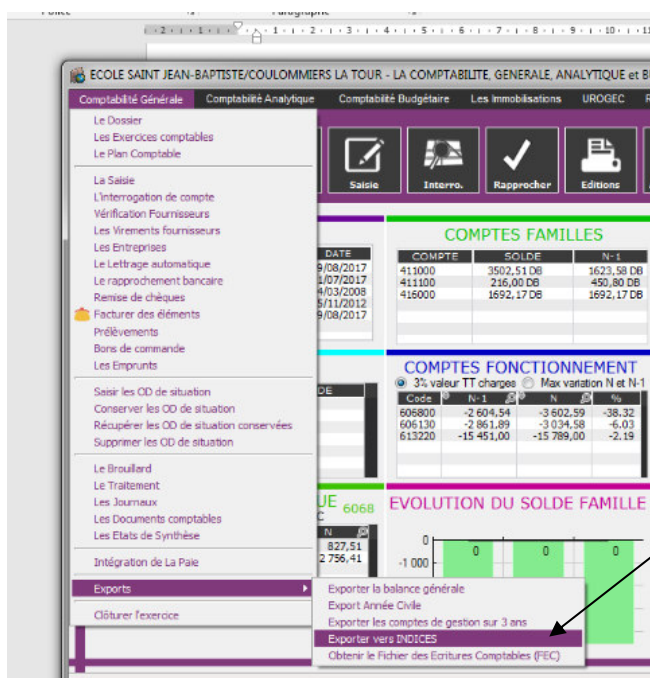
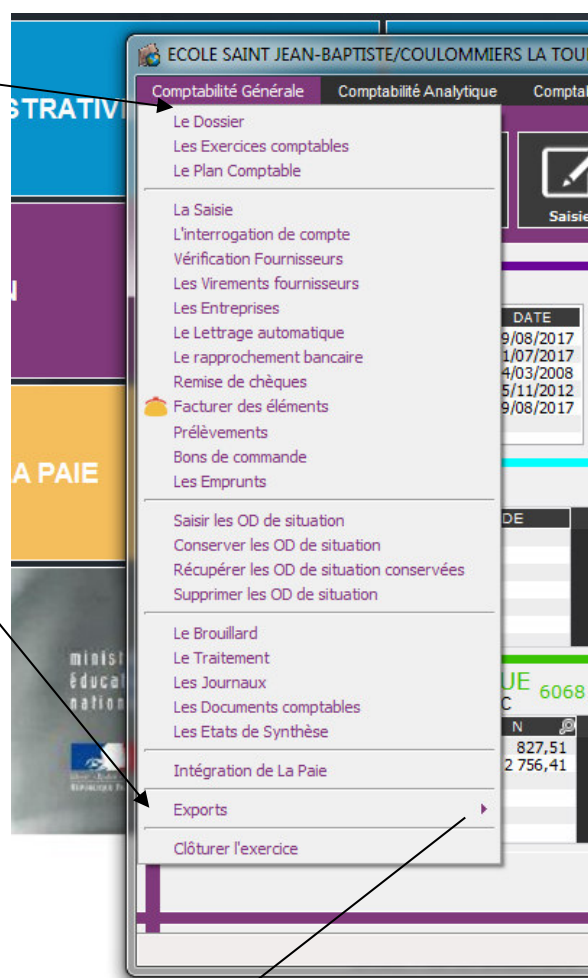


Procédure de remontée de la balance comptable vers ISI GESTION (application du portail ISIDOOOR)

1. Générer le fichier pour INDICES depuis le module AGATE GESTION :

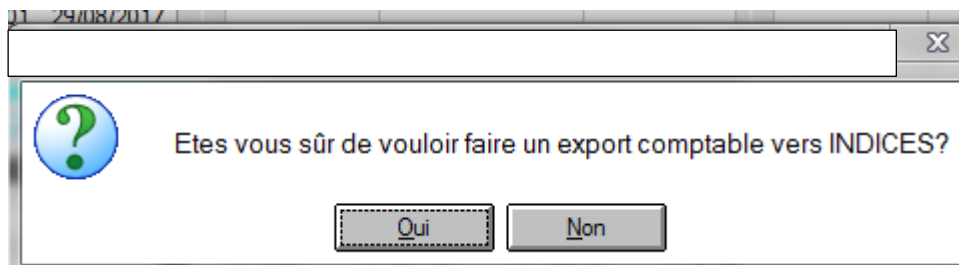
➤ Menu Comptabilité Générale

➤ Cliquer sur Exports

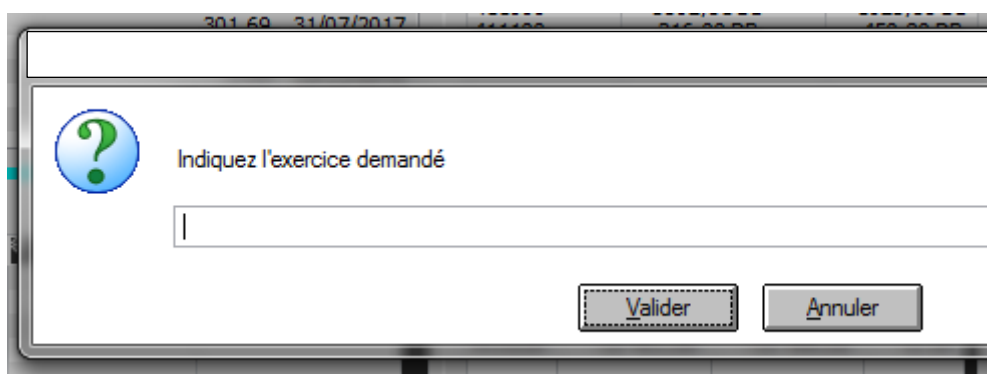


➤ Cliquer sur Exporter vers INDICES

2. La fenêtre suivante s'affiche :



3. Cliquez sur OUI



4. Indiquez le libellé de l'exercice souhaité (exemple : **2021** pour 2021/2022)
5. Cliquer sur « valider »
6. Le transfert est lancé

Le transfert peut prendre quelques minutes

Le logiciel affichera un message pour vous informer que le transfert est terminé

Pour toute question, merci de nous adresser un courriel à : e.aitouaret@asrec-cvl.org